

EREN HELLAS ΑΝΩΝΥΜΗ ΕΝΕΡΓΕΙΑΚΗ ΕΤΑΙΡΕΙΑ
Οικονομικές Καταστάσεις Χρήσης 2015
Βάσει των Ελληνικών Λογιστικών Προτύπων

Γαριβάδη 13, Αθήνα Τ.Κ. 117 42
ΓΕΜΗ 124922901000

ΠΕΡΙΕΧΟΜΕΝΑ

Έκθεση Διαχείρισης του Διοικητικού Συμβουλίου της εταιρείας EREN HELLAS ΑΕ για τα πεπραγμένα της χρήσης 2015	3
Έκθεση Ορκωτού Ελεγκτή Λογιστή	5
Κατάσταση Αποτελεσμάτων.....	7
Κατάσταση Χρηματοοικονομικής Θέσης.....	8
Κατάσταση Μεταβολών Καθαρής Θέσης.....	9
Κατάσταση Ταμειακών Ροών	10
1. Πληροφορίες για την Εταιρεία.....	11
2. Βασικές Λογιστικές Αρχές	11
2.1 Πλαίσιο κατάρτισης των Χρηματοοικονομικών Καταστάσεων	11
2.2 Πρώτη Εφαρμογή των Διεθνών Ελληνικών Λογιστικών Προτύπων (Νέα ΕΛΠ)	11
3. Σημαντικές Λογιστικές Πολιτικές και Εκτιμήσεις.....	13
3.1 Βάση Επιμέτρησης	13
3.2 Έσοδα - Έξοδα	13
3.3 Τρέχουσα και αναβαλλόμενη φορολογία	14
3.4 Χρηματοοικονομικά περιουσιακά στοιχεία.....	14
3.5 Χρηματοοικονομικές υποχρεώσεις	15
3.6 Ενσώματες Ακινήτοποιήσεις.....	15
3.7 Άυλα περιουσιακά στοιχεία.....	16
3.8 Χρηματικά Διαθέσιμα	16
3.9 Προβλέψεις.....	16
3.10 Μετοχικό Κεφάλαιο.....	16
4. Κύκλος Εργασιών	17
5. Φόροι Εισοδήματος	17
6. Ενσώματα πάγια και Άυλα περιουσιακά στοιχεία	17
7. Εμπορικές Απαιτήσεις.....	20
8. Λαϊτές Απαιτήσεις.....	20
9. Χρηματικά Διαθέσιμα	20
10. Μετοχικό Κεφάλαιο	20
11. Προβλέψεις για παροχές σε εργαζόμενους και κόστος μισθοδοσίας	21
12. Μακροπρόθεσμα και Βραχυπρόθεσμα Δάνεια.....	22
13. Αμοιβές Διοικητικών Στελεχών	22
14. Συναλλαγές με συνδεδεμένα μέρη.....	22
15. Ενδεχόμενες υποχρεώσεις και Δεσμεύσεις.....	23
16. Προτεινόμενη Διάθεση Κερδών.....	23
17. Μεταγενέστερα Γεγονότα.....	23
18. Μεταβολές λογιστικών αρχών ή εκτιμήσεων	24

Έκθεση Διαχείρισης του Διοικητικού Συμβουλίου της εταιρείας EREN HELLAS ΑΝΩΝΥΜΗ ΕΤΑΙΡΕΙΑ προς την Ετήσια Τακτική Γενική Συνέλευση των μετόχων για τα πεπραγμένα της χρήσης 2015

Κύριοι,

Σας θέτουμε υπόψη σας για έγκριση τις Χρηματοοικονομικές Καταστάσεις της χρήσης που έληξε την 31 Δεκεμβρίου 2015, οι οποίες έχουν συνταχθεί για πρώτη φορά βάσει των Ελληνικών Λογιστικών Προτύπων (Ε.Λ.Π.) και σας παραθέτουμε τις παρακάτω επεξηγήσεις.

Οικονομικά Αποτελέσματα Εταιρείας

Με την λήξη της 2ης εταιρικής χρήσης η Εταιρεία παρουσιάζει, σύμφωνα με τις Χρηματοοικονομικές Καταστάσεις της, οι οποίες έχουν συνταχθεί για πρώτη φορά βάσει των Ε.Λ.Π., τα παρακάτω οικονομικά στοιχεία:

Οι πωλήσεις της Εταιρείας κατά την χρήση του 2015, ανήλθαν σε € 1.320 χιλ από €703 χιλ το 2014, αυξημένες κατά 88% ποσοστό περίπου, γεγονός που οφείλεται στην πρόσθετη κατά το 2015 παροχή υπηρεσιών συντήρησης πάρκων από την εταιρεία σε συνδεδεμένες εταιρείες του ομίλου της απόκτησης μητρικής εταιρείας EREN GROUPE SA που βρίσκονται εγκαταστημένες στην Ελλάδα.

Κατά τη διάρκεια της χρήσης, αυξήθηκαν οι χρεωστικοί τόκοι κατά €34 χιλ περίπου λόγω του ενδο-ομιλικού δανεισμού της εταιρείας από τη μητρική της.

Κατά το 2015, τα αποτελέσματα της εταιρείας ανήρθαν σε ζημιά €438 χιλ περίπου προ φόρων, μείωση κατά 46% περίπου σε σύγκριση με τις ζημιές που καταχωρήθηκαν το 2014. Η εταιρεία αναμένει ότι εντός του 2016, τα αποτελέσματά της θα βελτιωθούν και θα καταγραφούν κέρδη καθώς η εταιρεία θα τιμολογεί περισσότερα πάρκα εντός του 2016 για παροχή λογιστικών υπηρεσιών και υπηρεσιών διαχείρισης.

Εντός της τρέχουσας χρήσης αναγνωρίστηκαν κέρδη από αναβαλλόμενο φόρο επί των φορολογικών ζημιών της εταιρείας που αναμένονται να χρησιμοποιηθούν στο άμεσο μέλλον.

Βασικοί χρηματοοικονομικοί Δείκτες Απόδοσης

Οι χρηματοοικονομικοί δείκτες της Εταιρείας διαμορφώθηκαν την κλειόμενη χρήση 2015 σε σύγκριση με την προηγούμενη χρήση 2014, ως εξής:

Το σύνολο των υποχρεώσεων προς τα Ίδια Κεφάλαια διαμορφώθηκε σε μηδενικό το 2015 από 3 περίπου φορές το 2014, αποδυναμώνοντας την καθαρή της θέση λόγω ζημιών και ταυτόχρονης αύξησης του δανεισμού.

Περαιτέρω, η Εταιρεία και για τις δύο χρήσεις καταγράφει αρνητικό EBITDA που αναμένεται όμως να βελτιωθεί εντός του 2016 λόγω της αναμενόμενης αύξησης της δραστηριότητας.

Διαχείριση Κινδύνων

Η Εταιρεία εκτίθεται σε ορισμένους χρηματοοικονομικούς κινδύνους όπως κίνδυνο αγοράς, πιστωτικό κίνδυνο, κίνδυνο ρευστότητας, καθώς και σε κινδύνους που πηγάζουν από τη γενικότερη οικονομική ύφεση και αβεβαιότητα που χαρακτηρίζει την ελληνική αλλά και την παγκόσμια αγορά.

Στο πλαίσιο της διαχείρισης των παραπάνω κινδύνων η Διοίκηση και τα εξειδικευμένοι συνεργάτες αυτής, διαμορφώνει τις διαδικασίες και τις πολιτικές που είναι απαραίτητες για την αποτελεσματική πρόληψη και διαχείριση του προκειμένου κινδύνου. Επίσης, μεριμνά για την αποτελεσματική εφαρμογή των προβλεπόμενων για το σκοπό αυτό διαδικασιών και ρυθμίσεων και ιδίως:

καταγράφει και μεριμνά για την πολιτική των προσεγγίσεων και των μεθόδων υπολογισμού της αξίας των ανοιγμάτων και της προσαρμογής της αξίας και των προβλέψεων αυτών εφαρμόζει πρόγραμμα προσομοίωσης ακραίων καταστάσεων και ειδικών αναλύσεων ευαισθησίας, βάσει των οποίων εκτιμάται και ποσοτικά η έκθεση της Εταιρείας στους κινδύνους αυτούς μελετά δυνατότητες χρήσης ή απόκτησης χρηματοοικονομικών μέσων ή εργαλείων αντιστάθμισης των κινδύνων. Η έκθεση της Εταιρείας στο κίνδυνο ρευστότητας και πιστωτικό είναι κίνδυνοι εξαρτώμενοι στο μέλλον από τους κινδύνους που απορρέουν από το γενικότερο οικονομικό περιβάλλον της Εταιρείας και της προοπτικές της ελληνικής και παγκόσμιας αγοράς. Στο πλαίσιο της διαχείρισης του πιστωτικού κινδύνου και του κινδύνου ρευστότητας η εταιρεία διαμορφώνει ειδικές δικλίδες ασφαλείας, διαδικασίες και πολιτικές που είναι απαραίτητες για την αποτελεσματική πρόληψη και διαχείριση των εν λόγω κινδύνων.

Αναφορικά με τον πιστωτικό κίνδυνο σημειώνεται ότι, οι πωλήσεις της Εταιρείας γίνονται κυρίως σε πελάτες με αξιολογημένο ιστορικό πιστώσεων και περιορίζεται σημαντικά λόγω της έγκαιρης εισπραχίας των απαιτήσεων της και της ελαχιστοποίησης ζημιών από επισφαλείς πελάτες.

Αναφορικά με τον κίνδυνο ρευστότητας η εταιρεία διαχειρίζεται τις ανάγκες ρευστότητας μέσω προσεκτικής παρακολούθησης των προγραμματισμένων πληρωμών για μακροπρόθεσμες υποχρεώσεις, καθώς και των ταμειακών εκροών από την καθημερινή της δραστηριότητα. Οι ανάγκες ρευστότητας παρακολουθούνται σε διάφορες χρονικές ζώνες (καθημερινή, εβδομαδιαία, μηνιαία βάση).

Αύξηση μετοχικού κεφαλαίου

Κατά την χρήση 2015, η εταιρεία μετέτρεψε καταθέσεις του μετόχου σε αύξηση μετοχικού κεφαλαίου συνολικής αξίας 119.900,00€ με έκδοση 5.450 μετοχών ονομαστικής αξίας 1€ και υπέρ το άρτιο 21€ εκάστη.

***Υπαρξη υποκαταστημάτων/ εγκαταστάσεων της Εταιρείας**

Η Εταιρεία δεν διαθέτει υποκαταστήματα.

Κατά την ημερομηνία του ισολογισμού, η καθαρή θέση της εταιρείας είναι αρνητική και συνεπώς μικρότερη από το ένα δέκατο του μετοχικού κεφαλαίου της εταιρείας και απαιτείται, βάσει του άρθρου 48 του 2190/20 και του άρθρου 56 του Ν3604/2007, το Διοικητικό Συμβούλιο να συγκαλέσει τη Γενική Συνέλευση, μέσα σε προθεσμία έξι μηνών από τη λήξη της χρήσης, που θα αποφασίσει τη λύση της εταιρείας ή την υιοθέτηση άλλου μέτρου.

Θεωρούμε ότι η Διοίκηση της εταιρείας πραγματοποίησε τους στόχους που είχαν τεθεί στο ξεκίνημα της χρήσης με σύνεση και αποφασιστικότητα και κατόπιν τούτου σας παρακαλούμε:

- I. Να εγκρίνετε τις οικονομικές καταστάσεις της χρήσης 2015 και την προτεινόμενη διανομή.
- II. Να αποφασίσετε για την υιοθέτηση των απαραίτητων μέτρων που απαιτούνται για την διόρθωση της εταιρικής καθαρής θέσης όπως παρουσιάζεται στις οικονομικές καταστάσεις κατά την 31 Δεκεμβρίου 2015
- III. Να απαλλάξετε το ΔΣ από κάθε ευθύνη για τα πεπραγμένα της χρήσης 2015 σύμφωνα με το νόμο και το καταστατικό.

2. Δήλωση του Διοικητικού Συμβουλίου

Δηλώνεται και βεβαιώνεται με την παρούσα ότι εξ όσων γνωρίζουμε:

Οι συνημμένες ετήσιες οικονομικές καταστάσεις ΕΠΕΝ HELLAS ΑΝΩΝΥΜΗ ΕΝΕΡΓΕΙΑΚΗ ΕΤΑΙΡΕΙΑ, για τη χρήση 1/1/2015-31/12/2015, οι οποίες καταρτίστηκαν σύμφωνα με τα ισχύοντα λογιστικά πρότυπα, απεικονίζουν κατά τρόπο αληθή τα στοιχεία του ενεργητικού και του παθητικού, την καθαρή θέση, τις ταμειακές ροές και τα αποτελέσματα της Εταιρείας κατά την ημερομηνία 31/12/2015.

Το Διοικητικό Συμβούλιο

Αθήνα, 31 Μαΐου 2016

Ο Αντιπρόεδρος και Διευθύνων Σύμβουλος

ΚΟΣΜΑΣ ΦΩΣΣΑΣ

Ο Πρόεδρος του ΔΣ
DAGALLIER PIERRE

Ο Διευθύνων Σύμβουλος
ΓΕΩΡΓΙΟΣ ΦΑΚΙΔΗΣ

Το μέλος

ROBILLARD ALAIN DANIEL

Το μέλος

REHM EP. BURCKEL NATHALIE, CHRISTINE, BRIGITTE

Έκθεση Ελέγχου Ανεξάρτητου Ορκωτού Ελεγκτή Λογιστή

Προς τους Μετόχους της Εταιρείας "EREN HELLAS ΑΝΩΝΥΜΗ ΕΝΕΡΓΕΙΑΚΗ ΕΤΑΙΡΕΙΑ"

Έκθεση Ελέγχου επί των Χρηματοοικονομικών Καταστάσεων

Ελέγξαμε τις συνημμένες χρηματοοικονομικές καταστάσεις της Εταιρείας "EREN HELLAS ΑΝΩΝΥΜΗ ΕΝΕΡΓΕΙΑΚΗ ΕΤΑΙΡΕΙΑ", οι οποίες αποτελούνται από τον ισολογισμό της 31^{ης} Δεκεμβρίου 2015, τις καταστάσεις αποτελεσμάτων, μεταβολών καθαρής θέσης και ταμειακών ροών της χρήσεως που έληξε την ημερομηνία αυτή, καθώς και το σχετικό προσάρτημα.

Ευθύνη της Διοίκησης για τις Χρηματοοικονομικές Καταστάσεις

Η διοίκηση έχει την ευθύνη για την κατάρτιση και εύλογη παρουσίαση αυτών των χρηματοοικονομικών καταστάσεων σύμφωνα με τα Ελληνικά Λογιστικά Πρότυπα, όπως και για εκείνες τις εσωτερικές διαδικίες που η διοίκηση καθορίζει ως απαραίτητες ώστε να καθιστάται δυνατή η κατάρτιση χρηματοοικονομικών καταστάσεων απαλλαγμένων από ουσιώδη ανακρίβεια, που οφείλεται είτε σε απάτη είτε σε λάθος.

Ευθύνη του Ελεγκτή

Η δική μας ευθύνη είναι να εκφράσουμε γνώμη επί αυτών των χρηματοοικονομικών καταστάσεων με βάση τον έλεγχό μας. Διενεργήσαμε τον έλεγχό μας σύμφωνα με τα Διεθνή Πρότυπα Ελέγχου. Τα πρότυπα αυτά απαιτούν να συμμορφωνόμαστε με κανόνες δεοντολογίας, καθώς και να σχεδιάζουμε και διενεργούμε τον έλεγχο με σκοπό την απόκτηση εύλογης διασφάλισης για το εάν οι χρηματοοικονομικές καταστάσεις είναι απαλλαγμένες από ουσιώδη ανακρίβεια.

Ο έλεγχος περιλαμβάνει τη διενέργεια διαδικασιών για την απόκτηση ελεγκτικών τεκμηρίων, σχετικά με τα ποσά και τις γνωστοποιήσεις στις χρηματοοικονομικές καταστάσεις. Οι επιλεγόμενες διαδικασίες βασίζονται στην κριση του ελεγκτή περιλαμβανομένης της εκτίμησης των κινδύνων ουσιώδους ανακρίβειας των χρηματοοικονομικών καταστάσεων, που οφείλεται είτε σε απάτη είτε σε λάθος. Κατά τη διενέργεια αυτών των εκτιμήσεων κινδύνου, ο ελεγκτής εξετάζει τις εσωτερικές διαδικίες που σχετίζονται με την κατάρτιση και εύλογη παρουσίαση των χρηματοοικονομικών καταστάσεων της εταιρείας, με σκοπό το σχεδιασμό ελεγκτικών διαδικασιών κατάλληλων για τις περιστάσεις, αλλά όχι με σκοπό την έκφραση γνώμης επί της αποτελεσματικότητας των εσωτερικών διαδικιών της εταιρείας. Ο έλεγχος περιλαμβάνει επίσης την αξιολόγηση της καταλληλότητας των λογιστικών αρχών και μεθόδων που χρησιμοποιήθηκαν και του εύλογου των εκτιμήσεων που έγιναν από τη διοίκηση, καθώς και αξιολόγηση της συνολικής παρουσίας των χρηματοοικονομικών καταστάσεων.

Πιστεύουμε ότι τα ελεγκτικά τεκμήρια που έχουμε συγκεντρώσει είναι επαρκή και κατάλληλα για τη θεμελίωση της ελεγκτικής μας γνώμης.

Γνώμη

Κατά τη γνώμη μας, οι συνημμένες χρηματοοικονομικές καταστάσεις παρουσιάζουν εύλογα, από κάθε ουσιώδη άποψη, την οικονομική θέση της Εταιρείας "EREN HELLAS ΑΝΩΝΥΜΗ ΕΝΕΡΓΕΙΑΚΗ ΕΤΑΙΡΕΙΑ" κατά την 31^η Δεκεμβρίου 2015, τη χρηματοοικονομική της επίδοση και τις ταμειακές ροές της για τη χρήση που έληξε την ημερομηνία αυτή, σύμφωνα με τα Ελληνικά Λογιστικά Πρότυπα.

Έκθεση Θέματος

Εξιστοούμε την προσοχή μας στη σημείωση 10 του προσαρτήματος, όπου περιγράφεται το θέμα ότι λόγω των συσσωρευμένων ζημιών το σύνολο των Ίσλων Κεφαλαίων της εταιρείας κατά την 31η Δεκεμβρίου 2015, έχει καταστεί αρνητικό και συνεπώς συντρέχουν οι προϋποθέσεις εφαρμογής των διατάξεων των άρθρων 47 & 48 του Κ.Ν. 2190/1920. Για την άρση εφαρμογής των διατάξεων των άρθρων αυτών και με στόχο την απρόσκοπτη συνέχιση των δραστηριοτήτων της εταιρείας, οι μέτοχοι θα πρέπει να αποφασίσουν στην προσεχή Γενική Συνέλευση τη λήψη μέτρων για την οικονομική υποστήριξη της εταιρείας, προϋπόθεση η οποία έχει ληφθεί υπόψη κατά τη σύνταξη των συνημμένων Οικονομικών Καταστάσεων, που συντάχθηκαν με δεδομένη την αρχή της συνέχισης της επιχειρηματικής δραστηριότητας της εταιρείας. Στη γνώμη μας δεν διατυπώνεται επιφύλαξη σε σχέση με το θέμα αυτό.

Έκθεση επί Άλλων Νομιμών και Κανονιστικών Απαιτήσεων

Επαληθεύσαμε τη συμφωνία και την αντιστοίχιση του περιεχομένου της Έκθεσης του Διοικητικού Συμβουλίου με τις συνημμένες χρηματοοικονομικές καταστάσεις, στα πλαίσια των οριζόμενων από τις διατάξεις του κ.ν. 2190/1920.

Αθήνα, 01 Ιουνίου 2016

Ο Ορκωτός Ελεγκτής Λογιστής

Ντζανάντος Δημήτρης

Α.Μ. Σ.Ο.Ε.Λ. 11521



Grant Thornton

An Instinct for growth™

Ορκωτοί Ελεγκτές Εταιρειών
Παρουσία: 11521526 01/16
ΑΙΤΙΟΛΟΓΙΩΝ

Κατάσταση Αποτελεσμάτων

Για την εταιρική χρήση από 01 Ιανουαρίου 2015 έως 31 Δεκεμβρίου 2015

Ποσά σε Ευρώ

Κατάταξης Αποτελεσμάτων κατά λειτουργία	Σημ	2015	2014
Κύκλος εργασιών (καθαρός)	4	1.920.341,60	702.830,15
Κόστος πωλήσεων		-452.354,14	-295.900,09
Μικτό αποτέλεσμα		867.987,46	406.930,06
Λοιπά συνήθη έσοδα		63.490,00	53.106,47
		931.477,46	460.036,53
Έξοδα διοίκησης		-1.227.849,17	-1.156.607,79
Έξοδα διάθεσης		-107.153,24	-118.805,53
Λοιπά έξοδα και ζημιές		-581,72	-994,55
Απομειώσεις περιουσιακών στοιχείων (καθαρό ποσό)		0,00	0,00
Κέρδη και ζημιές από διάθεση μη κυκλοφορούντων στοιχείων		0,00	0,00
Κέρδη και ζημιές από επιμέτρηση στην εύλογη αξία		0,00	0,00
Έσοδα συμμετοχών και επενδύσεων		0,00	0,00
Κέρδος από αγορά συνδέτηκας ή τμήματος σε τιμή ευκαιρίας		0,00	0,00
Λοιπά έσοδα και κέρδη		21,40	0,00
Αποτελέσματα προ τόκων και φόρων		-404.085,27	-816.371,34
Πιστωτικοί τόκοι και συναφή έσοδα		69,61	975,70
Χρεωστικοί τόκοι και συναφή έξοδα		-33.803,61	-443,92
Αποτέλεσμα προ φόρων		-437.819,27	-815.839,56
Φόροι εισοδήματος	5	147.933,22	0,00
Αποτέλεσμα περιόδου μετά από φόρους		-289.886,05	-815.839,56

Οι επισυναπτόμενες σημειώσεις (σελ. 11 – 24) αποτελούν αναπόσπαστο μέρος των οικονομικών καταστάσεων.

Οικονομικές Καταστάσεις σύμφωνα με τα ΕΛΠ Χρήσης 2015

Κατάσταση Χρηματοοικονομικής Θέσης
Για τη χρήση που έληξε κατά την 31 Δεκεμβρίου 2015

Ποσά σε Ευρώ

Ισολογισμός	Σημ	2015	2014
Μη κυκλοφορούντα περιουσιακά στοιχεία			
Ενσώματα πάγια			
Ακίνητα		554.950,51	4.144,72
Μηχανολογικός εξοπλισμός		5.956,94	0,03
Λοιπός εξοπλισμός		105.213,63	32.024,41
Σύνολο	6	665.521,08	36.169,16
Άυλα πάγια στοιχεία			
Λοιπά άυλα		14.478,29	14.503,03
Σύνολο	6	14.478,29	14.503,03
Λοιπά		14.826,84	15.882,56
Σύνολο		14.826,84	15.882,56
Αναβαλλόμενοι φόροι ενεργητικού	5	315.326,30	154.083,09
Σύνολο μη κυκλοφορούντων		1.010.182,51	230.637,84
Κυκλοφορούντα περιουσιακά στοιχεία			
Χρηματοοικονομικά στοιχεία και προκαταβολές			
Εμπορικές απαιτήσεις	7	12.227,73	26.937,82
Λοιπές απαιτήσεις	8	30.668,42	82.372,88
Προπληρωμένα έξοδα		17.684,98	7.642,09
Ταμειακά διαθέσιμα και ισοδύναμα	9	100.937,99	18.261,29
Σύνολο		161.519,12	135.214,08
Σύνολο κυκλοφορούντων		161.519,12	135.214,08
Σύνολο ενεργητικού		1.171.671,63	365.851,92
Καθαρή θέση			
Καταβλημένα κεφάλαια			
Κεφάλαιο	10	280.450,00	275.000,00
Υπέρ το άρτιο		639.450,00	525.000,00
Καταθέσεις ιδιοκτητών		0,00	120.000,00
Σύνολο		919.900,00	920.000,00
Αποθεματικά και αποτελέσματα εις νέο			
Αποτελέσματα εις νέο		-944.000,85	-654.114,80
Σύνολο		-944.000,85	-654.114,80
Σύνολο καθαρής θέσης		-24.100,85	265.885,20
Προβλέψεις			
Προβλέψεις για παροχές σε εργαζομένους	11	17.580,29	12.231,37
Σύνολο		17.580,29	12.231,37
Υποχρεώσεις			
Μακροπρόθεσμες υποχρεώσεις			
Μακροπρόθεσμα δάνεια	12	920.000,00	0,00
Αναβαλλόμενοι φόροι παθητικού	5	3.309,99	0,00
Σύνολο		923.309,99	0,00
Βραχυπρόθεσμες υποχρεώσεις			
Βραχυπρόθεσμα δάνεια		0,00	0,00
Βραχυπρόθεσμα μέρη μακροπρόθεσμων δανείων		30.257,10	0,00
Εμπορικές υποχρεώσεις		106.521,87	20.710,54
Λοιποί φόροι και τέλη		44.989,24	22.761,25
Οργανισμοί κοινωνικής ασφάλισης		19.840,23	14.133,12
Λοιπές υποχρεώσεις		24.559,25	2.394,71
Έξοδα χρήσεως δουλευμένα		28.714,51	26.235,73
Έξοδα επόμενων χρήσεων		0,00	1.500,00
Σύνολο		254.882,20	87.735,35
Σύνολο υποχρεώσεων		1.178.192,19	87.735,35
Σύνολο καθαρής θέσης, προβλέψεων και υποχρεώσεων		1.171.671,63	365.851,92

Οι επισυναπτόμενες σημειώσεις (σελ. 11 – 24) αποτελούν αναπόσπαστο μέρος των οικονομικών καταστάσεων.

Οικονομικές Καταστάσεις σύμφωνα με τα ΕΑΠ Χρήσης 2015

Κατάσταση μεταβολών καθαρής θέσης
Για τη χρήση που έληξε στις 31 Δεκεμβρίου 2015
Ποσά σε Ευρώ

	Κεφάλαιο	Υπό το όριο	Καταθέσεις Ιδιοκτητών	Αποτελέσματα εισγέο	Σύνολο
Υπόλοιπο 01.01.2014	0,00	0,00	0,00	0,00	0,00
Μεταβολές στοιχείων στην περίοδο	275.000,00	525.000,00	120.000,00	0,00	920.000,00
Μεταβολές λογιστικών πολιτικών και διόρθωση λαθών	0,00	0,00	0,00	161.724,76	161.724,76
Εσωτερικές μεταφορές	0,00	0,00	0,00	0,00	0,00
Διανομές στους φορείς	0,00	0,00	0,00	0,00	0,00
Αποτελέσματα περιόδου	0,00	0,00	0,00	-815.839,56	-815.839,56
Υπόλοιπο 31.12.2014	275.000,00	525.000,00	120.000,00	-654.114,80	265.885,20
Μεταβολές στοιχείων στην περίοδο	5.450,00	114.450,00	-119.900,00	0,00	0,00
Εσωτερικές μεταφορές	0,00	0,00	-100,00	0,00	-100,00
Διανομές μερισμάτων	0,00	0,00	0,00	0,00	0,00
Αποτελέσματα περιόδου	0,00	0,00	0,00	-289.886,05	-289.886,05
Υπόλοιπο 31.12.2015	280.450,00	639.450,00	0,00	-944.000,85	-24.100,85

Οι επισυναπτόμενες σημειώσεις (σελ. 11 – 24) αποτελούν αναπόσπαστο μέρος των οικονομικών καταστάσεων.

Κατάσταση ταμειακών ροών

Για την εταιρική χρήση που έληξε στις 31 Δεκεμβρίου 2015

Ποσά σε Ευρώ

	01/01/2015 – 31/12/2015	01/05/2014 – 31/12/2014
Χρηματοροές από λειτουργικές δραστηριότητες		
Αποτέλεσμα προ φόρων	-404.085,27	-816.371,34
Πλέον ή μείον προσαρμογές για:		
Αποβέσεις και απομειώσεις ενσώματων και άυλων στοιχείων	65.779,95	34.127,80
Χρεωστικοί και πιστωτικοί τόκοι (καθαρό ποσό)	33.803,61	443,92
	-904.501,71	-781.799,62
Πλέον ή μείον μεταβολές λογαριασμών κεφαλαίου κίνησης		
Μεταβολή απαιτήσεων	55.315,94	-155.835,35
Μεταβολή υποχρεώσεων	140.873,21	101.232,18
	196.189,15	-31.603,17
Μείον:		
Πληρωμές για χρεωστικούς τόκους	-33.803,61	-443,92
Σύνολο	-33.803,61	-443,92
Χρηματοροές από επενδυτικές δραστηριότητες		
Πληρωμές (εισπράξεις) για την απόκτηση (πώληση) παγίων στοιχείων	-695.107,13	-87.892,00
Χορηγηθέντα δάνεια	0,00	0,00
Τόκοι εισπραχθέντες	0,00	0,00
Σύνολο	-695.107,13	-87.892,00
Χρηματοροές από χρηματοδοτικές δραστηριότητες		
Εισπράξεις (πληρωμές) από αύξηση (μείωση) κεφαλαίου /εισχορήγησης	-100,00	920.000,00
Εισπράξεις (πληρωμές) από δανεισμό	920.000,00	
Σύνολο	919.900,00	920.000,00
Συμφωνία μεταβολής διαθεσίμων		
Καθαρή μεταβολή στα ταμειακά διαθέσιμα και ισοδύναμα της χρήσης	82.676,70	18.261,29
Ταμειακά διαθέσιμα και ισοδύναμα στην αρχή της χρήσης	18.261,29	0,00
Ταμειακά διαθέσιμα και ισοδύναμα στο τέλος της χρήσης	100.937,99	18.261,29

Οι επισυναπτόμενες σημειώσεις (σελ. 11 – 24) αποτελούν αναπόσπαστο μέρος των οικονομικών καταστάσεων.

1. Πληροφορίες για την Εταιρεία

Η Εταιρεία EREN HELLAS ΑΝΩΝΥΜΗ ΕΝΕΡΓΕΙΑΚΗ ΕΤΑΙΡΕΙΑ (στο εξής ως «Εταιρεία» ή «Οντότητα»), με διακριτικό τίτλο EREN HELLAS ΑΕ ιδρύθηκε τον Απρίλιο 2013 και έχει έδρα την Γαριβάλδη 13, Αθήνα 11742. Η διάρκεια της έχει οριστεί σε 50 έτη και λήγει την 10/04/2063.

Σύμφωνα με το καταστατικό της, κύριο αντικείμενο της Εταιρείας είναι υπηρεσίες παροχής φορολογικών συμβουλών, λογιστικών υπηρεσιών, νομικών υπηρεσιών, επιχειρηματικών συμβουλών και συμβουλών διαχείρισης, καθώς και η παραγωγή ενέργειας.

Ο μέσος όρος του απασχολούμενου προσωπικού το 2015 και 2014 ήταν 13 και 8 άτομα αντίστοιχα.

2. Βασικές Λογιστικές Αρχές

2.1 Πλαίσιο κατάρτισης των Χρηματοοικονομικών Καταστάσεων

Οι οικονομικές καταστάσεις έχουν συνταχθεί με βάση την αρχή του ιστορικού κόστους και με την αρχή της συνεχιζόμενης δραστηριότητας («going concern»).

Η Εταιρεία σύμφωνα με το άρθρο 2, παρα 4 του Ν. 4308/2014 κατηγοριοποιείται στις μικρές οντότητες.

Η διοίκηση της οντότητας εκτιμά ότι δεν υπάρχουν παράγοντες που θέτουν σε κίνδυνο την προοπτική της ως συνεχιζόμενη δραστηριότητα.

Οι Οικονομικές καταστάσεις παρουσιάζονται σε ευρώ που είναι το νόμισμα στο οποίο δραστηριοποιείται η Εταιρεία.

Η οντότητα δεν έχει παρεκκλίνει από την εφαρμογή των διατάξεων Ν.4308/2014 προκειμένου να εκπληρώσει την υποχρέωση περί εύλογης παρουσίασης των χρηματοοικονομικών της καταστάσεων.

Δεν υπάρχουν περιουσιακά στοιχεία ή υποχρεώσεις που σχετίζονται με περισσότερα από ένα κονδύλια του ισολογισμού.

2.2 Πρώτη Εφαρμογή των Διεθνών Νέων Ελληνικών Λογιστικών Προτύπων («Νέα ΕΛΠ»)

Οι οικονομικές καταστάσεις έχουν καταρτιστεί σύμφωνα με το Ν. 4308/2014 «Νέα Ελληνικά Λογιστικά Πρότυπα, συναφείς ρυθμίσεις και άλλες διατάξεις».

Οι οικονομικές καταστάσεις για τη χρήση που έληξε την 31η Δεκεμβρίου 2015 (01.01.2015-31.12.2015) είναι οι πρώτες που συντάσσονται από την Εταιρεία σύμφωνα με τα Νέα ΕΛΠ. Για τις χρήσεις έως και συμπεριλαμβανομένης της χρήσης που έληξε την 31η Δεκεμβρίου 2014, η Εταιρεία τηρούσε τα λογιστικά της βιβλία και στοιχεία και συνέτασσε τις οικονομικές της καταστάσεις σύμφωνα με τις διατάξεις του Κ.Ν.2190/1920, λαμβάνοντας υπόψη τις διατάξεις της ισχύουσας φορολογικής νομοθεσίας εφόσον και όπου αυτό ήταν απαιτητό.

Η Εταιρεία έχει ετοιμάσει τις οικονομικές καταστάσεις σε πλήρη συμφωνία με τα Νέα ΕΛΠ όπως αυτά εφαρμόζονται για τις λογιστικές χρήσεις που αρχίζουν την ή μετά την 1η Ιανουαρίου 2015, μαζί με τα δεδομένα της συγκριτικής περιόδου που έληξε στις 31 Δεκεμβρίου 2014, όπως περιγράφεται στις λογιστικές αρχές.

ΣΥΜ ΦΩΝΙΑ ΙΣΟΛΟΓΙΣΜΟΥ Ν.2190/1920 ΚΑΙ Ν.4308/2014 ΚΑΤΑ ΤΗΝ 31η Δεκεμβρίου 2014

Ισολογισμός	Σημ.	2014 - ΕΛΠ	Μετάβαση στα ΕΛΠ	2014 - Ν.2190
<i>Ποσά σε ευρώ</i>				
Μη κυκλοφορούντα περιουσιακά στοιχεία				
Ενσώματα πάγια				
Ακίνητα		4.144,72	0,00	4.144,72
Μηχανολογικός εξοπλισμός		0,03	0,03	0,00
Λοιπός εξοπλισμός		32.024,41	0,00	32.024,41
Σύνολο		36.169,16	0,03	36.169,13
Άυλα πάγια στοιχεία				
Λοιπά άυλα		14.503,03	-2.358,33	16.861,36
Σύνολο		14.503,03	-2.358,33	16.861,36
Λοιπά		15.882,56	-0,03	15.882,59
Σύνολο		15.882,56	-0,03	15.882,59
Αναβαλλόμενοι φόροι ενεργητικού		164.083,09	164.083,09	0,00
Σύνολο μη κυκλοφορούντων		230.637,84	161.724,76	68.913,08
Κυκλοφορούντα περιουσιακά στοιχεία				
Χρηματοοικονομικά στοιχεία και προκαταβολές				
Εμπορικές απαιτήσεις		26.937,82	0,00	26.937,82
Λοιπές απαιτήσεις		82.372,88	-8.391,87	90.764,75
Προπληρωμένα έξοδα		7.642,09	0,00	7.642,09
Ταμειακά διαθέσιμα και ισοδύναμα		18.261,29	0,00	18.261,29
Σύνολο		135.214,08	-8.391,87	143.605,95
Σύνολο κυκλοφορούντων		135.214,08	-8.391,87	143.605,95
Σύνολο ενεργητικού		365.851,92	153.332,89	212.519,03
Καθαρή θέση				
Καταβλημένα κεφάλαια				
Κεφάλαιο		275.000,00	0,00	275.000,00
Υπέρ το άρτιο		525.000,00	0,00	525.000,00
Καταθέσεις ιδιοκτητών		120.000,00	0,00	120.000,00
Σύνολο		920.000,00	0,00	920.000,00
Αποθεματικά και αποτελέσματα εις νέο				
Αποτελέσματα εις νέο		-654.114,80	161.724,76	-815.839,56
Σύνολο		-654.114,80	161.724,76	-815.839,56
Συναλλαγματικές διαφορές		0,00	0,00	
Σύνολο καθαρής θέσης		265.885,20	161.724,76	104.160,44
Προβλέψεις				
Προβλέψεις για παροχές σε εργαζομένους		12.231,37	0,00	12.231,37
Σύνολο		12.231,37	0,00	12.231,37
Υποχρεώσεις				
Βραχυπρόθεσμες υποχρεώσεις				
Βραχυπρόθεσμα δάνεια		0,00	0,00	0,00
Βραχυπρόθεσμο μέρος μακροπρόθεσμων δανείων		0,00	0,00	0,00
Εμπορικές υποχρεώσεις		20.710,54	-8.331,21	29.041,75
Λοιποί φόροι και τέλη		22.761,25	0,00	22.761,25
Οργανισμοί κοινωνικής ασφάλισης		14.133,12	0,00	14.133,12
Λοιπές υποχρεώσεις		2.394,71	-60,66	2.455,37
Έξοδα χρήσεως δουλεωμένα		26.235,73	0,00	26.235,73
Έσοδα επόμενων χρήσεων		1.500,00	0,00	1.500,00
Σύνολο		87.735,35	-8.391,87	96.127,22
Σύνολο υποχρεώσεων		87.735,35	-8.391,87	96.127,22
Σύνολο καθαρής θέσης, προβλέψεων και υποχρεώσεων		365.851,92	153.332,89	212.519,03

ΣΥΜΦΩΝΙΑ ΑΠΟΤΕΛΕΣΜΑΤΩΝ ΧΡΗΣΗΣ Ν.2190/1920 ΚΑΙ Ν.4308/2014 ΚΑΤΑ ΤΗΝ 31η Δεκεμβρίου 2014

Κατάσταση Αποτελεσμάτων κατά λειτουργία	Σημείωση	01.01-31.12.2014 ΕΛΠ	Μετάβαση στα ΕΛΠ	2014 - Ν.2190
<i>Ποσά σε ευρώ</i>				
Κόστος εργασιών (καθαρός)		702.830,15	0,00	702.830,15
Κόστος πωλήσεων		-295.900,09	0,00	-295.900,09
Μικτό αποτέλεσμα		406.930,06	0,00	406.930,06
Λοιπά συνήθη έσοδα		53.106,47	0,00	53.106,47
		460.036,53	0,00	460.036,53
Έξοδα διαίκησης		-	0,00	-
		1.156.607,79	0,00	1.156.607,79
Έξοδα διάθεσης		-118.805,53	0,00	-118.805,53
Λοιπά έξοδα και ζημιές		-994,55	0,00	-994,55
Λοιπά έσοδα και κέρδη		0,00	0,00	0,00
Αποτελέσματα προ τόκων και φόρων		-816.371,34	0,00	-816.371,34
Πιστωτικοί τόκοι και συναφή έσοδα		975,70	0,00	975,70
Χρεωστικοί τόκοι και συναφή έξοδα		-448,92	0,00	-448,92
Αποτέλεσμα προ φόρων		-815.839,56	0,00	-815.839,56
Φόροι εισοδήματος		0,00	0,00	0,00
Αποτέλεσμα περιόδου μετά από φόρους		-815.839,56	0,00	-815.839,56

3 Περίληψη σημαντικών λογιστικών πολιτικών και εκτιμήσεων

Η σύνταξη των οικονομικών καταστάσεων απαιτεί όπως η Διοίκηση της Εταιρείας προβαίνει σε σημαντικές λογιστικές εκτιμήσεις, παραδοχές και κρίσεις που επηρεάζουν τα υπόλοιπα των περιουσιακών στοιχείων και υποχρεώσεων και τις γνωστοποιήσεις, τη γνωστοποίηση ενδεχόμενων απαιτήσεων και υποχρεώσεων καθώς και τα παρουσιαζόμενα έσοδα και έξοδα. Τα πραγματικά αποτελέσματα ενδέχεται να διαφέρουν από τις εκτιμήσεις αυτές. Οι σημαντικότερες λογιστικές πολιτικές, κρίσεις και εκτιμήσεις αναφορικά με γεγονότα των οποίων η εξέλιξη θα μπορούσε να μεταβάλει ουσιαστικά τα κονδύλια των οικονομικών καταστάσεων κατά την επόμενη δωδεκάμηνη περίοδο είναι τα εξής:

3.1 Βάση Επιμέτρησης

Αναφορικά με τις οικονομικές καταστάσεις της χρήσης 01.01.2015 - 31.12.2015, τα στοιχεία του ενεργητικού απεικονίζονται κατά περίπτωση, είτε σε εύλογες αξίες, είτε στη χαμηλότερη μεταξύ της καθαρής ανακτήσιμης αξίας (εκτιμώμενη τιμή πώλησης μείον εκτιμώμενα έξοδα ρευστοποίησης) και του αναπόσβεστου κόστους (μείον τυχόν απομειώσεις). Οι υποχρεώσεις απεικονίζονται στο αναπόσβεστο κόστος.

3.2 Έσοδα – Έξοδα

Τα έσοδα από παροχή υπηρεσιών και κατασκευαστικά συμβόλαια αναγνωρίζονται με βάση το ποσοστό ολοκλήρωσης (μέθοδος του ποσοστού ολοκλήρωσης) και εφόσον θεωρείται σφοδρά πιθανή η εισροή του οικονομικού οφέλους της συναλλαγής. Εναλλακτικά, μπορεί να εφαρμόζεται η μέθοδος της ολοκληρωμένης σύμβασης, όταν δεν επηρεάζονται σημαντικά τα μεγέθη των χρηματοοικονομικών καταστάσεων.

Τα έσοδα από τόκους προέρχονται από πιστωτικούς τόκους του τραπεζικού υπολοίπου του λογαριασμού της Εταιρείας ενώ τα έξοδα αφορούν στα έξοδα των τραπεζικών συναλλαγών της Εταιρείας.

Τα έξοδα αναγνωρίζονται στα αποτελέσματα σε δεδουλευμένη βάση.

3.3 Τρέχουσα και αναβαλλόμενη φορολογία

Οι απαιτήσεις και υποχρεώσεις φόρων εισοδήματος για την τρέχουσα περίοδο επιμετρούνται στο ποσό που αναμένεται να ανακτηθεί από ή να πληρωθεί στις φορολογικές αρχές. Τα ποσοστά του φόρου και οι φορολογικοί νόμοι που χρησιμοποιούνται για τον υπολογισμό του ποσού είναι εκείνα που έχουν θεσπιστεί ως την ημερομηνία έγκρισης των Οικονομικών Καταστάσεων.

Ο φόρος εισοδήματος στα αποτελέσματα χρήσης αποτελείται από το φόρο της τρέχουσας χρήσης και από τον αναβαλλόμενο φόρο. Ο φόρος εισοδήματος αναγνωρίζεται στα αποτελέσματα χρήσης εκτός και αν σχετίζεται με στοιχεία που αναγνωρίζονται απευθείας στην καθαρή θέση οπότε και αναγνωρίζεται στην καθαρή θέση.

Ο φόρος της τρέχουσας χρήσης είναι η αναμενόμενη φορολογική υποχρέωση επί του φορολογητέου εισοδήματος, χρησιμοποιώντας τους ισχύοντες φορολογικούς συντελεστές και οποιαδήποτε αναπροσαρμογή που αφορά φορολογική υποχρέωση παρελθουσών χρήσεων.

3.4 Χρηματοοικονομικά περιουσιακά στοιχεία

Αρχική Αναγνώριση

Τα χρηματοοικονομικά στοιχεία αναγνωρίζονται αρχικά στο κόστος που απαιτήθηκε για την απόκτησή τους. Το κόστος κτήσης περιλαμβάνει το σύνολο των ταμειακών διαθεσίμων (ή ταμειακών ισοδύναμων) ή την εύλογη αξία άλλου ανταλλάγματος που διατέθηκε για την απόκτηση, πλέον δαπάνες αγοράς.

Μεταγενέστερη επιμέτρηση

Μεταγενέστερα της αρχικής αναγνώρισης τα χρηματοοικονομικά στοιχεία επιμετρούνται στο κόστος κτήσεως μείον τυχόν ζημιών απομείωσης.

Ειδικά και αποκλειστικά τα έντοκα χρηματοοικονομικά περιουσιακά στοιχεία μεταγενέστερα της αρχικής αναγνώρισης επιμετρούνται στο αποσβέσιμο κόστος, είτε με τη χρήση της μεθόδου του πραγματικού επιτοκίου είτε με τη σταθερή μέθοδο. Η επιμέτρηση στο αποσβέσιμο κόστος, αντί της επιμέτρησης στο κόστος κτήσης, εφαρμόζεται όταν η μέθοδος του αποσβέσιμου κόστους έχει σημαντική επίπτωση στα ποσά των χρηματοοικονομικών καταστάσεων.

Κάθε χρηματοοικονομικό περιουσιακό στοιχείο (έντοκο ή μη) υπόκειται σε έλεγχο απομείωσης, όταν υπάρχουν οι σχετικές ενδείξεις που αναφέρονται στην παράγραφο 5 του άρθρου 19 του νόμου 4308/2014.

Ζημιά απομείωσης αναγνωρίζεται όταν η ανακτήσιμη αξία του στοιχείου υπολείκεται της λογιστικής του αξίας. Ειδικά για τα μακροπρόθεσμα χρηματοοικονομικά στοιχεία (μη κυκλοφορούν ενεργητικό), οι ζημιές απομείωσης αναγνωρίζονται όταν εκτιμάται ότι η απομείωση είναι μόνιμου χαρακτήρα. Εάν κρίνεται ότι η απομείωση είναι παροδικού χαρακτήρα δεν λογίζεται.

Το ποσό που η οντότητα εκτιμά ότι θα ανακτήσει από ένα χρηματοοικονομικό περιουσιακό στοιχείο είναι το μεγαλύτερο από:

- α) την παρούσα αξία του ποσού που εκτιμάται ότι θα ληφθεί από το περιουσιακό στοιχείο, υπολογιζόμενη με τη χρήση του αρχικού πραγματικού επιτοκίου ή
- β) την εύλογη αξία του στοιχείου μειωμένη με το απαιτούμενο κόστος πώλησης.

Οι ζημιές απομείωσης των χρηματοοικονομικών στοιχείων αναγνωρίζονται στα αποτελέσματα και αναστρέφονται ως κέρδη σε αυτά, όταν οι συνθήκες που τις προκάλεσαν πάψουν να υφίστανται. Η αναστροφή γίνεται μέχρι της αξίας που θα είχε το στοιχείο, εάν δεν είχε αναγνωρισθεί ζημιά απομείωσης.

Παύση αναγνώρισης

Η οντότητα παύει να αναγνωρίζει ένα χρηματοοικονομικό περιουσιακό στοιχείο όταν και μόνον όταν:

Εκτινέουσιν τα συμβατικά δικαιώματα επί των ταμιακών ροών του στοιχείου ή μεταβιβάσει όλους ουσιαστικά τους κινδύνους και τα οφέλη που προκύπτουν από την κυριότητα του στοιχείου αυτού.

Εύλογη αξία

Η διοίκηση της οντότητας δεν έκανε χρήση της δυνατότητας για επιμέτρηση στην εύλογη αξία περιουσιακών στοιχείων και υποχρεώσεων των κονδυλίων των χρηματοοικονομικών της καταστάσεων.

3.5 Χρηματοοικονομικές υποχρεώσεις

Αρχική αναγνώριση

Οι χρηματοοικονομικές υποχρεώσεις αναγνωρίζονται αρχικά στο οφειλόμενο ποσό τους. Ποσά που αφορούν υπέρ ή υπό το άρτιο έκδοση, καθώς και το κόστος που σχετίζεται άμεσα με την ανάληψη των υποχρεώσεων αντιμετωπίζονται ως έξοδα ή έσοδα της περιόδου στην οποία οι υποχρεώσεις αναγνωρίστηκαν αρχικά.

Μεταγενέστερη επιμέτρηση

Μεταγενέστερα της αρχικής αναγνώρισης, οι χρηματοοικονομικές υποχρεώσεις επιμετρούνται στα οφειλόμενα ποσά.

Αντί της εφαρμογής των ανωτέρω, οι χρηματοοικονομικές υποχρεώσεις αναγνωρίζονται αρχικά και επιμετρούνται μεταγενέστερα στο αποσβέσιμο κόστος με τη μέθοδο του πραγματικού επιτοκίου ή τη σταθερή μέθοδο, εάν η επιμέτρηση με τον κανόνα της παρούσας παραγράφου έχει σημαντική επίπτωση στα ποσά των χρηματοοικονομικών καταστάσεων. Ειδικότερα, κατά την αρχική αναγνώριση των χρηματοοικονομικών υποχρεώσεων λαμβάνονται υπόψη τα ποσά που αφορούν υπέρ ή υπό το άρτιο έκδοσή, τόκους καθώς και το κόστος που σχετίζεται άμεσα με την ανάληψη αυτών.

Οι προκύπτοντες τόκοι από τις χρηματοοικονομικές υποχρεώσεις αναγνωρίζονται ως έξοδα στα αποτελέσματα.

Παύση αναγνώρισης

Η οντότητα παύει να αναγνωρίζει μια χρηματοοικονομική υποχρέωση όταν, και μόνον όταν, η συμβατική δέσμευση εκπληρώνεται, ακυρώνεται ή εκπνέει.

Τροποποίηση των όρων υφιστάμενης χρηματοοικονομικής υποχρέωσης (είτε οφείλεται σε οικονομική δυσχέρεια του οφειλέτη είτε όχι) αντιμετωπίζεται ως εξόφληση (αποαναγνώριση) της αρχικής υποχρέωσης και αναγνώριση νέας χρηματοοικονομικής υποχρέωσης.

3.6 Ενσώματες ακινητοποιήσεις

Τα ενσώματα περιουσιακά στοιχεία είναι ιδιοχρησιμοποιούμενα είτε για τις λειτουργικές εργασίες της Εταιρείας είτε για διοικητικούς σκοπούς. Τα ενσώματα περιουσιακά στοιχεία περιλαμβάνουν οικόπεδα, κτίρια, βελτιώσεις μισθωμένων ακινήτων, έπιπλα, λοιπού εξοπλισμό και μεταφορικά μέσα.

Αρχική αναγνώριση

Κατά την αρχική αναγνώριση, τα πάγια στοιχεία επιμετρούνται στο κόστος κτήσης.

Μεταγενέστερη επιμέτρηση

Μεταγενέστερα επιμετρούνται στο αποσβέσιμο κόστος κτήσεως (κόστος κτήσης μείον τις σωρευμένες αποσβέσεις και τυχόν απομειώσεις της αξίας τους).

Αποσβέσεις

Τα οικόπεδα δεν αποσβένονται. Τα πάγια στοιχεία που έχουν περιορισμένη ωφέλιμη οικονομική ζωή υπόκεινται σε ετήσια απόσβεση της αξίας τους η οποία υπολογίζεται με την μέθοδο της σταθερής απόσβεσης και με συντελεστή που αντανακλά τις ωφέλιμες ζωές των παγίων. Η ωφέλιμη ζωή των ενσώματων περιουσιακών στοιχείων ανά κατηγορία έχει ως εξής:

Κτίρια	20 – 25 έτη
Έπιπλα και λοιπός εξοπλισμός	5 – 8 έτη
Μεταφορικά μέσα	5 – 8 έτη

Η απόσβεση αρχίζει όταν το περιουσιακό στοιχείο είναι έτοιμο για τη χρήση για την οποία προορίζεται. Οι ωφέλιμες ζωές, οι υπολειμματικές αξίες και μέθοδοι απόσβεσης των ενσώματων παγίων υπόκεινται ετησίως σε επανεξέταση κατά την κατάρτιση των οικονομικών καταστάσεων και αναπροσαρμόζονται σε μελλοντικές χρήσεις, εάν κριθεί απαραίτητο. Εξαιρούνται οι «Βελτιώσεις σε ακίνητα τρίτων» οι οποίες αποσβένονται στο μικρότερο χρονικό διάστημα μεταξύ της ωφέλιμης ζωής της βελτίωσης και της διάρκειας μίσθωσης του μισθωμένου ακινήτου.

Απομείωση

Η Εταιρεία εξετάζει σε ετήσια βάση τα ενσώματα περιουσιακά στοιχεία για τυχόν ενδείξεις απομείωσης. Αν υπάρχει ένδειξη απομείωσης η λογιστική αξία του ενσώματου στοιχείου μειώνεται στο ανακτήσιμο ποσό με ισόποση επιβάρυνση των αποτελεσμάτων.

3.7 Άυλα περιουσιακά στοιχεία

Τα «άυλα περιουσιακά στοιχεία» έχουν αποτιμηθεί στην αξία κτήσης και έχουν αποσβεσθεί κατά τον χρόνο πραγματοποίησής τους.

3.8 Χρηματικά διαθέσιμα

Η Εταιρεία θεωρεί, για σκοπούς ταμειακών ροών, τα χρηματικά διαθέσιμα στο ταμείο και σε τράπεζες και τις υψηλής ρευστότητας επενδύσεις με ημερομηνία λήξης μικρότερη των 3 μηνών, ως χρηματικά διαθέσιμα

3.9 Προβλέψεις

Προβλέψεις αναγνωρίζονται όταν η Εταιρεία έχει παρούσες νομικές ή τεκμαιρόμενες υποχρεώσεις ως αποτέλεσμα παρελθόντων γεγονότων, είναι πιθανή η εκκαθάρισή τους μέσω εκροών πόρων και η εκτίμηση του ακριβούς ποσού της υποχρέωσης μπορεί να πραγματοποιηθεί με αξιοπιστία. Εφόσον το ποσό της υποχρέωσης είναι σημαντικό οι προβλέψεις προσαρμόζονται προκειμένου να αντανακλούν την παρούσα αξία της δαπάνης που αναμένεται να απαιτηθεί για τη διευθέτηση της υποχρέωσης. Οι ενδεχόμενες απαιτήσεις δεν αναγνωρίζονται στις οικονομικές καταστάσεις αλλά γνωστοποιούνται εφόσον η εισροή οικονομικών οφελών είναι πιθανή.

Προβλέψεις για παροχές σε εργαζομένους μετά την έξοδο από την υπηρεσία

Οι προβλέψεις για παροχές σε εργαζομένους μετά την έξοδο από την υπηρεσία, αναγνωρίζονται και επιμετρώνται στα προκύπτοντα από τη νομοθεσία ονομαστικά ποσά κατά την ημερομηνία του ισολογισμού.

3.10 Μετοχικό Κεφάλαιο

Το μετοχικό κεφάλαιο αποτελείται από κοινές ονομαστικές μετοχές και εμφανίζεται στην καθαρή θέση. Τα άμεσα σχετιζόμενα με την αύξηση του μετοχικού κεφαλαίου της Εταιρείας έξοδα, αφαιρούνται από το προϊόν της έκδοσης και μειώνουν ισόποσα τα ίδια κεφάλαια.

Τα μερίσματα σε κοινές μετοχές αναγνωρίζονται σαν υποχρέωση στην περίοδο που έχουν εγκριθεί από τους μετόχους.

Το κόστος κτήσης ιδίων μετοχών συμπεριλαμβανομένων των διαφόρων εξόδων, εμφανίζεται αφαιρετικά των ιδίων κεφαλαίων, έως ότου οι ίδιες μετοχές πουληθούν ή ακυρωθούν. Στην περίπτωση που οι ίδιες μετοχές πουληθούν ή επανεκδοθούν, το τίμημα θα καταχωρηθεί απευθείας στην καθαρή θέση.

4. Κύκλος εργασιών

Ο Κύκλος εργασιών αναλύεται ως εξής:

	Χρήση 2015	Χρήση 2014
Πωλήσεις λογιστικών υπηρεσιών	315.680,00	329.480,00
Πωλήσεις υπηρεσιών διαχείρισης πάρκων	329.100,00	329.100,00
Πωλήσεις υπηρεσιών Ο&Μ	353.964,10	40.573,15
Πωλήσεις λοιπών υπηρεσιών	321.867,50	3.677,00
Σύνολο	1.320.341,60	702.830,15

Το σύνολο των υπηρεσιών της EREN HELLAS ΑΕ παρέχονται σε συνδεδεμένες εταιρείες της απώτερης μητρικής εταιρείας του ομίλου EREN GROUPE SA που είναι εγκαταστημένες στην Ελλάδα.

5. Φόροι εισοδήματος

Ο φόρος εισοδήματος αναλύεται ακολούθως:

	31.12.2015	31.12.2014
Φόρος εισοδήματος	0,00	0,00
Αναβαλλόμενος Φόρος Χρήσης	-147.933,22	0,00
Σύνολο	-147.933,22	0,00

Ο αναβαλλόμενος φόρος χρήσης αφορά στην αναγνώριση εσόδου από αναβαλλόμενο φόρο επί των φορολογικών ζημιών της εταιρείας, καθώς αναμένεται ότι μετά από τα δύο πρώτα έτη δραστηριότητας, η Εταιρεία θα παρουσιάσει κέρδη και επομένως, θα χρησιμοποιήσει στο άμεσο μέλλον τις φορολογικές ζημιές της.

Αναβαλλόμενος Φόρος	31.12.2014	Ζημιά αναβαλλόμενου φόρου στα αποτελέσματα 2015	31.12.2015
Αναβαλλόμενος φόρος πληρωτέος επί παγίων περιουσιακών στοιχείων	0,00	3.309,99	-3.309,99
Αναβαλλόμενος φόρος εισπρακτέος επί μεταφερόμενων φορολογητέων ζημιών	154.309,76	-29.985,34	184.295,10
Αναβαλλόμενος φόρος εισπρακτέος επί λοιπών προβλέψεων	9.773,33	-121.257,87	131.031,20
Σύνολο	164.083,09	-147.933,22	312.016,31

6. Ενσώματα πάγια και Άυλα πάγια στοιχεία

Συνημμένοι κάτωθι οι πίνακες μεταβολών ενσώματων και ασώματων περιουσιακών στοιχείων, μετά την μετάβαση των κεφαλοποιημένων εξόδων με βάση τα νέα Ελληνικά Λογιστικά Πρότυπα (βλέπε σημείωση 2.1):

Πίνακας Μεταβολής Ενσώματων Ακτινοποιήσεων					
	Κέρμα - Τεχνητές Εγκαταστάσεις	Μηχανήματα	Μεταφορικά Μέσα	Έπιπλα και λοιπός εξοπλισμός	Σύνολο
Α. Αξίες Ιτιότητας					
Υπόλοιπα 01.01.2014	0,00	0,00	0,00	0,00	0,00
Προσθήκες	4.210,55	2.180,75	4.322,43	48.735,26	59.449,09
Κεφαλαιοποίηση τόκων					0,00
Μειώσεις					0,00
Μεταφορές					0,00
Αναπροσαρμογή / τακτοποιήσεις					0,00
Λοιπές μεταβολές					0,00
Υπόλοιπα 31.12.2014	4.210,55	2.180,75	4.322,43	48.735,26	59.449,09
Προσθήκες	551.001,44	8.558,04	19.754,17	107.647,26	687.060,91
Κεφαλαιοποίηση τόκων					0,00
Μειώσεις					0,00
Μεταφορές					0,00
Αναπροσαρμογή / τακτοποιήσεις					0,00
Λοιπές μεταβολές					0,00
Υπόλοιπα 31.12.2015	555.212,09	10.838,79	24.076,60	156.382,52	746.510,00
Β. Αποσβέσεις					
Υπόλοιπα 01.01.2014	0,00	0,00	0,00	0,00	0,00
Προσθήκες	65,93	2.180,72	172,90	20.860,36	23.279,93
Μειώσεις					0,00
Μεταφορές					0,00
Αναπροσαρμογή / τακτοποιήσεις					0,00
Λοιπές μεταβολές					0,00
Υπόλοιπα 31.12.2014	65,93	2.180,72	172,90	20.860,36	23.279,93
Προσθήκες	195,65	3.301,13	691,59	53.520,62	57.708,99
Μειώσεις					0,00
Μεταφορές					0,00
Αναπροσαρμογή / τακτοποιήσεις					0,00
Λοιπές μεταβολές					0,00
Υπόλοιπα 31.12.2015	261,58	5.481,85	864,49	74.381,00	80.988,92
Αναπόσβεστο υπόλοιπο 31.12.2014	4.144,72	0,08	4.149,53	27.874,88	36.169,16
Αναπόσβεστο υπόλοιπο 31.12.2015	554.950,51	5.356,94	23.212,11	82.001,52	665.521,08

Πίνακας Μεταβολής Ασύμμετρων Περιουσιακών Στοιχείων

	Ασπίδες ανέπευξης	Υπαρξίδια	Λοιπά έμμελα	Σύνολο
A. Άξιος Κτήσης				
Υπόλοιπο 01.01.2014			0,00	0,00
Προσθήκες			28.442,91	28.442,91
Κεφαλαιοποίηση τόκων				0,00
Μειώσεις				0,00
Μεταφορές				0,00
Αντιπροσρμγή / τακτοποιήσεις			-733,68	-733,68
Λοιπές μεταβολές				0,00
Υπόλοιπο 31.12.2014	0,00		27.709,23	27.709,23
Προσθήκες			8.046,22	8.046,22
Κεφαλαιοποίηση τόκων				0,00
Μειώσεις				0,00
Μεταφορές				0,00
Αντιπροσρμγή / τακτοποιήσεις				0,00
Λοιπές μεταβολές				0,00
Υπόλοιπο 31.12.2015	0,00		35.755,45	35.755,45
B. Αποσβέσεις				
Υπόλοιπο 01.01.2014			0,00	0,00
Προσθήκες			10.847,87	10.847,87
Μειώσεις				0,00
Μεταφορές				0,00
Αντιπροσρμγή / τακτοποιήσεις			2.358,33	2.358,33
Λοιπές μεταβολές				0,00
Υπόλοιπο 31.12.2014	0,00		13.206,20	13.206,20
Προσθήκες			8.070,96	8.070,96
Μειώσεις				0,00
Μεταφορές				0,00
Αντιπροσρμγή / τακτοποιήσεις				0,00
Λοιπές μεταβολές				0,00
Υπόλοιπο 31.12.2015	0,00		21.277,16	21.277,16
Αναπόσβεστο υπόλοιπο 31.12.2014				
	0,00		14.503,03	14.503,03
Αναπόσβεστο υπόλοιπο 31.12.2015	0,00		14.478,29	14.478,29

7. Εμπορικές Απαιτήσεις

Οι εμπορικές απαιτήσεις της Εταιρείας αναλύονται ως εξής:

	31.12.2015	31.12.2014
Συνδεδεμένες επιχειρήσεις	12.020,53	26.730,62
Μη συνδεδεμένες επιχειρήσεις	207,20	207,20
Σύνολο	12.227,73	26.937,82
Μείον: Πρόβλεψη επισφαλών εμπορικών απαιτήσεων	0,00	0,00
Καθαρό ποσό εμπορικών απαιτήσεων	12.227,73	26.937,82

Οι απαιτήσεις από πελάτες κατά την 31/12/2014 και 31/12/2015 δεν είναι ληξιπρόθεσμες και κατά συνέπεια δεν υπάρχει λόγος δημιουργίας πρόβλεψης.

8. Λοιπές απαιτήσεις

Οι λοιπές απαιτήσεις της Εταιρείας αναλύονται ως εξής:

	31.12.2015	31.12.2014
Πιστωτικό υπόλοιπο ΦΠΑ	30.511,62	82.235,10
Λοιπές απαιτήσεις από Ελληνικό Δημόσιο	156,80	137,78
Σύνολο	30.668,42	82.372,88

9. Χρηματικά διαθέσιμα

Τα διαθέσιμα της Εταιρείας αναλύονται ως εξής:

	31.12.2015	31.12.2014
Καταθέσεις όψεως και προθεσμίας	100.459,60	16.518,91
Ταμείο	478,39	1.742,38
Σύνολο	100.937,99	18.261,29

10. Μετοχικό κεφάλαιο

Κατά την 31/12/2015 το μετοχικό κεφάλαιο ανέρχεται σε 280.450 μετοχές ονομαστικής αξίας 1€ έκαστην. Η μέτοχος EREN RENEWABLE SA κατέχει το 100% των μετοχών.

Το μετοχικό κεφάλαιο είναι ολοσχερώς καταβεβλημένο.

	31.12.2015	31.12.2014
Αριθμός κοινών μετοχών	280.450	275.000
Ονομαστική αξία ανά μετοχή	1,00€	1,00€
Σύνολο	280.450,00	275.000,00

Η εταιρεία ανήκει στην απώτερη μητρική EREN GROUPE SA και οι οικονομικές της καταστάσεις ενοποιούνται και δημοσιεύονται στο Λουξεμβούργο.

Κατά την χρήση 2015, η εταιρεία διενέργησε αύξηση μετοχικού κεφαλαίου συνολικής αξίας 119.900,00€ με έκδοση 5.450 μετοχών ονομαστικής αξίας 1€ και υπέρ το άρτιο 21€ έκαστη.

Κατά την χρήση 2014, η εταιρεία διενέργησε αύξηση μετοχικού κεφαλαίου συνολικής αξίας 550.000,00€ με έκδοση 25.000 μετοχών ονομαστικής αξίας 1€ και υπέρ το άρτιο 21€ έκαστη.

Κατά την 31/12/2014, η εταιρεία απεικόνιζε ίδια κεφάλαια ύψους 265.885,20€.

Περαιτέρω, κατά την περίοδο 1/1/2015-31/12/2015, προέκυψαν ζημιές ύψους -289.886,05€ και συνεπώς, τα ίδια κεφάλαια κατά την ημερομηνία 31/12/2015 ανήρθαν σε -24.100,85€.

Κατά την ημερομηνία του ισολογισμού, η καθαρή θέση της εταιρείας είναι αρνητική και επομένως μικρότερη από το ένα δέκατο του μετοχικού κεφαλαίου της εταιρείας και απαιτείται, βάσει του άρθρου 48 του 2190/20 και του άρθρου 56 του Ν3604/2007, το Διοικητικό Συμβούλιο να συγκαλέσει τη Γενική Συνέλευση, μέσα σε προθεσμία έξι μηνών από τη λήξη της χρήσης, που θα αποφασίσει τη λύση της εταιρείας ή την υιοθέτηση άλλου μέτρου. Βάσει των ανωτέρω η πρόταση του Διοικητικού Συμβουλίου προς τη Γενική Συνέλευση θα είναι η λήψη όλων των απαραίτητων μέτρων που απαιτούνται για την διόρθωση της εταιρικής καθαρής θέσης, με σκοπό την απρόσκοπτη συνέχισης της επιχειρηματικής δραστηριότητας της εταιρείας.


11. Προβλέψεις για παροχές σε εργαζόμενους και κόστος μισθοδοσίας


Οι προβλέψεις για παροχές σε εργαζόμενους αναλύονται ως εξής:

	31.12.2015	31.12.2014
Προβλέψεις για παροχές σε εργαζόμενους	17.580,29	12.231,37
Σύνολο	17.580,29	12.231,37
	31.12.2015	31.12.2014
Καθαρή υποχρέωση 1 Ιανουαρίου	12.231,37	0,00
Κόστος τρέχουσας απασχόλησης	5.348,92	12.231,37
Χρηματοοικονομικό Κόστος	0,00	0,00
Πληρωθείσες παροχές	0,00	0,00
Αναλογιστικό (κέρδος)/ζημία	0,00	0,00
Καθαρή υποχρέωση 31 Δεκεμβρίου	17.580,29	12.231,37

Το κόστος μισθοδοσίας της εταιρείας αναλύεται κάτωθι:

	Χρήση 2015	Χρήση 2014
Μισθοί-Ημερομίσθια	339.700,49	234.269,94
Εργαδοτικές Εισφορές	79.690,80	58.045,74
Παρεπόμενες παροχές & έξοδα προσωπικού	16.067,30	7.312,47





Πρόβλεψη αποζημίωσης προσωπικού	5.348,92	12.231,37
Σύνολο	440.807,51	311.859,52

Ο αριθμός εργαζομένων κατά την 31/12 2014 και 2015 είναι:

	31.12.2015	31.12.2014
Μισθωτοί	12	11

12. Μακροπρόθεσμα και Βραχυπρόθεσμα Δάνεια

Μακροπρόθεσμα δάνεια	31.12.2015	31.12.2014
Μακροπρόθεσμο Ενδοομιλικό Ομολογιακό Δάνειο Εξωτερικού	920.000,00	0,00
Σύνολο	920.000,00	0,00
Βραχυπρόθεσμα δάνεια		
Τράπεζες-λογ/σμοί βραχυπρόθεσμων υποχρεώσεων σε ευρώ	0,00	0,00
	0,00	0,00
Βραχυπρόθεσμο μέρος μακροπρόθεσμων δανείων		
Τοκομερίδια Ενδοομιλικού Ομολογιακού Δανείου Εξωτερικού	30.257,10	0,00
	30.257,10	0,00
Σύνολο Δανεισμού	950.257,10	0,00

Οι δανειακές υποχρεώσεις αναλύονται χρονικά ως εξής:

	31.12.2015	31.12.2014
Μέχρι 1 έτος	30.257,10	0,00
Μεταξύ 1 και 5 έτη	0,00	0,00
Άνω των 5 ετών	920.000,00	0,00
Σύνολο	950.257,10	0,00

Κατά την 27 Φεβρουαρίου 2015 η Εταιρεία υπέγραψε τη σύμβαση ομολογιακού δανείου με την μέτοχο EREN RENEWABLE SA ύψους 920.000€ 20ετούς διάρκειας, με επιτόκιο ύψους 4,8%.

13. Αμοιβές Διοικητικών Στελεχών

Κατά την 19/3/2015 προτάθηκε από το ΔΣ της εταιρείας η αμοιβή των 30.360€ συμπεριλαμβανομένου χαρτοσήμου του Διευθύνοντος Συμβούλου της εταιρείας για τη χρήση 2015 και έγιναν σχετικές πληρωμές.

14. Συναλλαγές με συνδεδεμένα μέρη

Η φύση των συναλλαγών με τα συνδεδεμένα μέρη αφορά σε αγορά υπηρεσιών και παροχή / λήψη ενδοομιλικού δανεισμού. Οι συναλλαγές με συνδεδεμένα μέρη αναλύονται ως εξής:

	31.12.2015	31.12.2014
Αγορές Αγαθών και υπηρεσιών	95.000,00	37.701,61
Πωλήσεις Αγαθών και υπηρεσιών	1.374.141,60	740.182,20
Χρεωστικοί τόκοι	33.619,00	0,00
Πιστωτικοί τόκοι	0,00	0,00
Απαιτήσεις από συνδεδεμένα μέρη	12.020,53	26.730,62
Υποχρεώσεις σε συνδεδεμένα μέρη	997.757,10	0,00
Συναλλαγές και αμοιβές Βασικών Διοικητικών Στελεχών (έξοδα)	30.360,00	0,00

Οι πωλήσεις υπηρεσιών της EREN HELLAS αφορούν σε παροχή λογιστικών υπηρεσιών, υπηρεσιών συντήρησης και διαχείρισης πάρκων σε συνδεδεμένες επιχειρήσεις του ομίλου της απώτερης μητρικής εταιρείας. Οι αγορές υπηρεσιών αφορούν σε τιμολόγηση management fees από την μητρική εταιρεία EREN RENEWABLE SA ύψους 50.000,00€ (2014: 10.000,00€) και πληρωμή ενοικίου για το κτίριο που στεγάζεται η εταιρεία ύψους 45.000,00€ (2014: 37.701,61€).

15. Ενδεχόμενες υποχρεώσεις και δεσμεύσεις

Φορολογικά θέματα:

Η Εταιρεία είναι ενήμερη προς όλες τις φορολογικές της υποχρεώσεις. Για τη χρήση 2014 η Εταιρεία έχει ελεγχθεί φορολογικά με βάση τη ΠΟΛ 1124/18/6/2015. Εκκρεμεί η οριστικοποίηση του ελέγχου από το Υπουργείο Οικονομικών. Για τη χρήση 2015 η Εταιρεία έχει υπαχθεί στο φορολογικό έλεγχο των Ορκωτών Ελεγκτών Λογιστών που προβλέπεται από τις διατάξεις του άρθρου 65Α παραγρ. 1 Ν.4174/2013. Ο έλεγχος έχει ξεκινήσει και το σχετικό φορολογικό πιστοποιητικό προβλέπεται να χορηγηθεί μετά τη δημοσίευση των οικονομικών καταστάσεων χρήσης 2015. Ο εν λόγω δεν αναμένεται να επιφέρει σημαντική διαφοροποίηση στις φορολογικές υποχρεώσεις που έχουν ενσωματωθεί στις Οικονομικές Καταστάσεις.

Εγγυήσεις:

Η Εταιρεία δεν έχει δώσει εγγυήσεις από την έναρξή της μέχρι και σήμερα.

16. Προτεινόμενη Διάρθρωση Κερδών

Η Εταιρεία έχει καταγράψει ζημιές για τη τρέχουσα χρήση και δεν προτείνεται στους μετόχους διανομή κερδών.

17. Μεταγενέστερα γεγονότα

Δεν υπάρχουν γεγονότα μετά την ημερομηνία των οικονομικών καταστάσεων.

18. Μεταβολές λογιστικών αρχών ή εκτιμήσεων σε σχέση με την προηγούμενη χρήση.

Οι οικονομικές της χρήσης συντάχθηκαν, όπως και στην προηγούμενη χρήση, με βάση την αρχή της συνέχισης της λειτουργίας της.


Δεν υπάρχουν επίδικες ή υπό διαιτησία διαφορές της εταιρείας, καθώς και αποφάσεις δικαστικών ή διαιτητικών οργάνων που ενδέχεται να έχουν επίπτωση στην οικονομική της κατάσταση.

Αθήνα, 31 Μαΐου 2016


Ο Πρόεδρος του ΔΣ
DAGALLIER PIERRE
ΑΡ. ΔΙΑΒ. 10ΑΥ:1844



Ο Λογιστής
Νικόλαος Ιωάννου
ΑΔΤ Σ111247
Α.Μ.: 97766 Α' ΤΑΞΗΣ



Ο Αντιπρόεδρος και Διευθύνων Σύμβουλος
ΚΟΣΜΑΣ ΦΕΣΣΑΣ
ΑΔΤ Κ249717



Η Οικονομική Διευθύντρια
Βασιλική Βανδώρου
ΑΔΤ ΑΒ098545

